

**Milé děti a rodiče,
moc Vás zdraví Vaše paní učitelky Jitka a Nikča a p. učitel Matúš.
Připravili jsme pro Vás spoustu nápadů, obrázků a hádanek o krásném
jarním období Jaru.**

Podívejte se společně na pohádku a potom se můžete inspirovat těmito nápady:

<https://edu.ceskatelevize.cz/video/5309-chaloupka-na-vrsku-jak-pistalka-pomohla?vsrc=predmet&vsrid=dle-rocnich-obdobi-a-svatku%7Epredskolni>

Téma - od 22. 3. – 31. 3.

Vítáme jaro s vílou Šumavěnkou

Já jsem víla Šumavěnka,
jako proutek trochu tenká.
Jaro léto podzim zima,
v přírodě jsem všude doma.
Že se stále něco děje,
není práce čaroděje.
Radost, úsměv na tváři,
moje album v herbáři
každý úkol potěší
s Šumavěnkou vyřeším.
Zahrada náš domov je,
každý si tu pohraje.
Louka, pole, potok, les,
učebnicí bude dnes.



1. Vybarvěte si vílu Šumavěнку a můžete s ní plnit úkoly, které si pro Vás tato víla připravila.

2. Poznáte znaky Jara? Jak se liší Jaro od Zimy?




* Které obrázky patří k ZIMĚ a které k JARU?
* Obrázky PŘÍŘAD ČAROU k dané části stromu.

1

Roční doby

Domaluj pastelkami obrázky tak, aby odpovídaly čtyřem ročním dobám – jaru, létu, podzimu, zimě. Nakresli i květiny, sluníčko, sníh, můžeš i děti a zvířata.



2. Jaro je veselé a barevné, můžete si udělat i barevné pokusy

Vezmeme si průhlednou sklenici, třeba zavařovací, papírovou utěrku nastříháme na proužky a na jeden konec každého proužku uděláme barevnou fixou kolečko, vždy jen jednu barvu na jeden proužek, do sklenice dáme vodu, tak aby proužek byl ponořený ve vodě, ale barevné kolečko zůstalo venku přes sklenici, proužky se nasáknou vodou. Budete se divit, co pak uvidíte!!

3. Trochu si protáhni tělíčko a k tomu si říkej říkanku

Slunce volá na sněženku. (dáme ruce před ústa a voláme)

Jaro, jaro, už je venku!

Pěkně nastav bledá líčka (kýváme hlavou a nastavujeme tváře)

a usměj se do sluníčka. (máváme oběma rukama ke sluníčku)

Budí také petrklíče (dáme ruce v bok a zatočíme se dokola)

luk a strání zlaté klíče, (odemykáme jako klíčem)


ať probudí háje, sady, (rozhlížíme se do daleka)

že je jaro zase tady! (opět zamáváme sluníčku)


4. Vyzdobte si jarně svůj pokojíček



5. Hádej, hádej hadači

 **ĎETSKÉ STRÁNKY**

JARNÍ HÁDANKY


Znám já chalupníka, co nikdy chalupu neprodá.
Hemmyl

Nekřehátko nekrhléné,
dvakrát na svět
zplozené,
pěkně zpívá, žák není,
peříčko má, pták není.
Veče a kufce

Sedí panna ve světnici,
vlasy má až na ulici.
Miklav

Chodí v koruně, král není,
nosi ostruhy, rytíř není,
má šavli, husar není,
k ránu budívá, ponočný není.
Kohout


Jede, jede lovec,
má červený konec.
Kam ten konec strčí,
všude voda črčí.
Kácer

Přišli páni bez pozvání,
vzali z domu hospodáře
a dům vyběh oknem ven.
Fyřák, rvač, voda, st

Sedí panna v okně,
suknička jí mokne.
Přijde pán kapitán,
hlavičku jí utne.
Čekal

Na vesno obveseluje,
na podzim obživuje,
v zimě ohřívá.
Strom

Korunu na hlavě,
andělský šat,
zlodějský krok,
dábelský křik.
Páv



www.detskestranky.cz © imprimis. všechna práva vyhrazena

6. Klíčení semen

Jsme na konci zimy, za chvíli tu bude jaro, ale ještě si přeci jen počkáme, než vyraší nové rostliny a zelenina. **Naklíčená semínka, ale můžeme posvačit již dnes.** Klíčení semen je super věc, hlavně v tomto období, kdy potřebujeme zahrnat únavu a občerstvit se. Při klíčení semen vzniká velké množství energie k vývoji nové rostliny a tu můžeme využít i pro svou imunitu na konci zimy.



K jídlu se hodí naklíčené **fazole, mungo, neloupaná čočka, vojtěška** nebo třeba i **řeřicha**, která ovšem může mít pro někoho nepříjemně silný odér. Překvapivě naklíčí i **loupaná slunečnice**. Klíčky jsou dobré jako ingredience **do salátů nebo do pomazánek**.

7. Zaspívejte si

JARO UŽ JE TU

Voině

1. Už je ja-ro, kvi-tí ro-ste, jí-vy ma-jí ko-či-čky,
ze slu-ní-čka ra-du-je se i ten brou-ček ma-li-čký.
Slá-va, tra-la-la, zi-ma už je za ná-ma, slá-va,
tra-la-la, ja-ro už je tu. ja-ro už je tu!

1. Už je jaro, kvítí roste,
jíví mají kočičky,
ze sluníčka raduje se
i ten brouček maličký.
Refr:
Sláva, tralala, zima už je za náma,
sláva, tralala, jaro už je tu.
2. Motýli se křídly pyšní,
včelky shání sladký med,
vlaštovička z dálky letí,
bude tu co nevidět.
3. Pejsek v trávě poskakuje,
kočka vrní celý den,
všichni jen tak radují se,
každý je tu spokojen.
4. Pojďte, děti, do přírody,
slunce volá také nás,
ať se spolu porozhlédnem,
kolik je tu nových krás.



8. Jarní počítání






Vybarvi v nádobce sálík, sledičku opalující paprsky, kočku je na travničku panáčka.
Uvědomy početnost!



9. Jarní procházka










JARNÍ procházka s úkoly

ma sídlaku

- 1) Podtvej se na oblohu. Jaké je dnes počasí? 
- 2) Pískoč (kašičky) kanál na cestě. 
- 3) Žabodni klacik do hlíny. 
- 4) Kásej kamínky do louže. 
- 5) Zaposlouchej se. Slyšíš spívat ptáky? Žkus měkkého napodobit. 
- 6) Ukaž ma 
- 7) Najdi první jarní kyzičky. 
- 8) Posdrav mějpkou paní s kočárkem 


Jarní procházka

Zkus najít venku na procházce vše, co vidíš na obrázku. Své objevy si poznač a vybarvi.

Slunce  <input type="checkbox"/>	Narcis  <input type="checkbox"/>	Žížala  <input type="checkbox"/>
Včela  <input type="checkbox"/>	Pampeliška  <input type="checkbox"/>	Kos  <input type="checkbox"/>
Mravenci  <input type="checkbox"/>	Kaluž  <input type="checkbox"/>	Kočky  <input type="checkbox"/>


KUNČICKÁ.CZ

10. Jarní omalovánky



JARNÍ LOUKA
www.maminceni.cz

ma
do
www.maminceni.cz



ZDARMA