



## JARO A VELIKONOCE – SVÁTKY JARA

Milí rodiče a děti, na příštích 14 dní jsme pro Vás připravili náměty a nápady na téma Jaro a Velikonoce - svátky jara. Užijte si zábavu při různých aktivitách - zaspívejte si, zahrajte si nebo si něco vyrobte. Pracovní listy si můžete buď stáhnout zde nebo si je během příštího týdne vyzvednout ve školce. Listy si zakládejte do Vaší složky.

Tipy na společný hezký čas:

### Pohybová chvílka:

#### 1. Ptačí tanec

[BibiBum - Ptačí tanec - písničky pro děti - Kačeří tanec - YouTube](#)

#### 2. Pohybové básničky

##### CVIČENÍČKO

Nachystáme tělíčko, (zatřepeme celým tělem)

zacvičíme maličko. (pochodujeme)

Dokola se zatočíme, (zatočíme se dokola)

pak se na zem posadíme. (sedneme si do tureckého sedu)

Zatleskáme rukama, (zatleskáme)

zakopeme rukama, (zadupeme)

uděláme dřep, (uděláme dřep)

vyskočíme hned. (vyskočíme)

##### SLUNÍČKO

Sluníčko se probudilo, (jdeme z dřepu do stoje snožmo, ruce kruh před tělem)  
paprsky zasvítilo, (uděláme stoj snožmo, ukazováčky ukazují na všechny strany)

pohládilo kytičky, (uděláme stoj snožmo, úklony hlavou stranou)

zvírátko i dětičky. (pohládíme kamaráda)

To vše udělalo jen, (uděláme stoj snožmo, mírný předklon)

aby měly hezký den. (tleskáme)

## KUTÁLÍ SE VAJÍČKO

Kutálí se vajíčko, (napodobujeme kutálení, tak že motáme předloktím)

podej mi ho Haničko. (natáhneme dlaně)

Hanička se ohla, (ohneme se)

Pomlázka se prohla. (zvedneme se a tleskáme)

### 3. Pozdrav Slunci

- pozdrav slunci 2 děti znají ze školky :)

#### Pozdrav Slunci 1

a) Teď se rovně postavíme  
a Sluníčko pozdravíme.



b) Dlaně otoč k Sluníčku,



c) spoj je a dej k srdíčku.



d) Podívej se k nebi vzhůru,



e) skloň se k Zemi, úctu vzdej  
a chvíli se nehýbej....



f) Nahoru své ruce zdvihni  
nad hlavou je spoj,



g) dej je dolů k srdci svému,  
pozdrav Slunce „HARI ÓM“.



#### Pozdrav Slunci 2

a) Pozdravíme Sluníčko,  
usmějem se maličko.



b) Jsi tam někde na obloze  
ukryté ve zlatém voze.



c) Skutálí se ze své skrýše,  
paprskem si na zem píše:



d) Kdo umí držet  
rovně hlavu,



e) postavit most na podlahu,



f) s kočičkou si pěkně hrát,  
vyhrbit se, prohýbat,



g) hada nechat tiše spát,  
na ocas mu nešlapat,



h) prolézt všechny skulinky,



i) být poslušný jak hodinky,



j) přivonět ke kvítkům z luk,



k) nadechovat čerstvý vzduch,



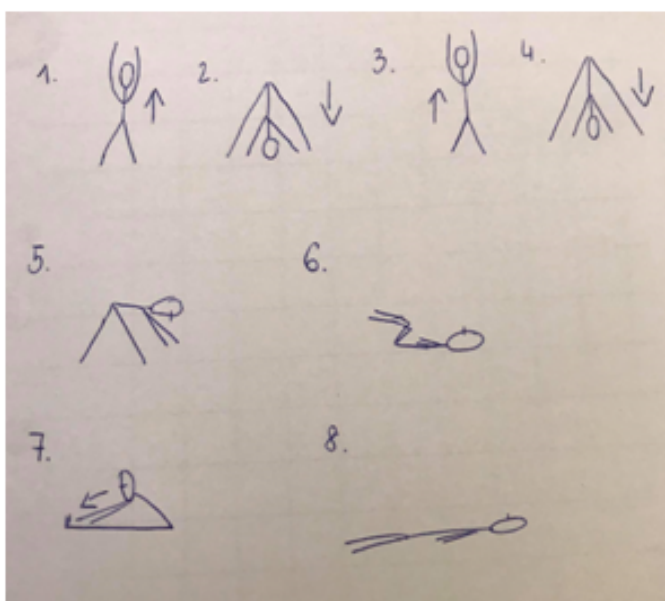
l) já jsem tady, slunce kuk!



### 4. Klasická rozcvička:

1. Vytáhneme se za sluníčkem
2. Pohladíme travičku
3. Vytáhneme se za sluníčkem

4. Pohladíme travičku
5. Ukláníme se do všech stran a trháme kytičky
6. Lehne si na záda a jedeme na kole
7. Sedíme, máme natažené nohy a snažíme se dotknout palce u nohy a zjistit, jestli nemáme studené nohy
8. Ležíme na zádech, zavřeme oči a představíme si jak ležíme na louce a posloucháme ptáčky (můžete si pustit třeba tuhle nahrávku <https://www.youtube.com/watch?v=eIScLDFfCyI> )



### Básničky:

#### JARNÍ ŘÍKADLO

Zimo, zimo, táhni pryč  
nebo na tě vezmu bič!

Odtáhnu tě za pačesy

za ty hory,

za ty lesy,

až se vrátím nazpátek,

svleču zimní kabátek.



## PRO RADOST

Asi proto,  
že jsme na zemi  
a slunce na obloze,  
od rána to ve mně skáče  
po jedné noze,  
nahoru a dolů  
a pořád jen: Skoč!  
Já se raduju  
a nevím proč.

## VELIKONOČNÍ

Hody hody doprovody, já jsem malý zajíček,  
utíkal jsem podle vody, nesl kopu vajíček.  
Potkala mě koroptvička, chtěla jedno červené,  
že mi dá lán jetelíčka a já řekl: "Ne, ne, ne!"  
Na dvorečku za potokem mám já strýčka králíčka,  
tomu nosím každým rokem malovaná vajíčka.  
Hody hody doprovody, já jsem malý zajíček,  
dojdu-li tam bez nehody, dám mu kopu vajíček.



Plx.mec.cz 86299716

## Písnička:

Nejprve si můžete písničku poslechnout zde:

<https://www.youtube.com/watch?v=DjFpEpN-2Zk>

Pak si ji můžete i zahrát a zazpívat :)

**VOLÁME SLUNÍČKO**

Hudba i slova Jaromír Nohavica (Valčík)

*Rubato*

1. Vo - lá - me slu - níč - ko ha - ló, ha - ló,  
te - pla je na svě - tě má - lo, má - lo.  
Vy - lez a ro - ze - žeň mra - ky, mra - ky  
a já ti po - mů - žu ta - ky, hm.  
má - lo, má - lo.

Guitar chords: D, G, D, A, D, G, D, A, D, C, G, D, G, D.

2. Voláme skřivana haló, haló,  
písni je na světě málo, málo.  
Přileť a zazpívej pro mě, pro mě,  
žijem přece v jednom domě, hm.

3. Voláme, človíčku, haló, haló,  
lásky je na světě málo, málo, málo.

Můžete u toho i ukazovat:

Volám tě, sluníčko

Volám tě sluníčko, haló. haló (přiložíme ruce k ústům, jako když voláme daleko)

tepla je na světě málo, málo (mneme si ruce, jako když je zahříváme)

vylez a rozežeň mraky, mraky (dáme ruce do vzpažení, máváme ze strany na stranu)

a já ti pomůžu taky, taky (ukazujeme na sebe).

### Hádanky:

Malá kytká celá bledá  
ze sněhu ven cestu hledá.

Při teplotě na nule  
rozkvétají \_\_\_\_\_.

(bledule)



Na nevelkém stonečku  
spousta žlutých zvonečků.  
Každý z nich má k jaru klíč.

Copak je to? \_\_\_\_\_.

(petrklíč)

Každý na to kouká, civí.  
Na jaře se dějí divy –  
rozkvete vždy jeden pán,  
Víte který? \_\_\_\_\_.

(tulipán)



Ve své sytě žluté kráse  
pampelišce podobá se.

Nápověda pro Bělu:

„Jsou to květy \_\_\_\_\_.“

(podbělu)



Fialové drobné květy,  
všechny včelky se k nim sletí.

Krásně voní do dálky

hlavně drobné \_\_\_\_\_.

(fialky)



Trojdílná sukýnka,

bílá a malinká,

nosí ji panenka,

má jméno \_\_\_\_\_.

(sněženka)

## Tvoření:

1. Můžete si vyrobit pampelišky a tulipány podle našeho video návodu:  
[https://drive.google.com/file/d/1ab\\_9Wr3RZ17auSV2wb6j\\_b9AyHC8vPAh/view?fbclid=IwAR1ZpxCYWYL18JV5EQ4UgyU9A0oUZ90EcjrPgGt6UknDd7Ef8zGFCgdOjr4](https://drive.google.com/file/d/1ab_9Wr3RZ17auSV2wb6j_b9AyHC8vPAh/view?fbclid=IwAR1ZpxCYWYL18JV5EQ4UgyU9A0oUZ90EcjrPgGt6UknDd7Ef8zGFCgdOjr4)
2. Tulipány z ruliček od toaletního papíru:





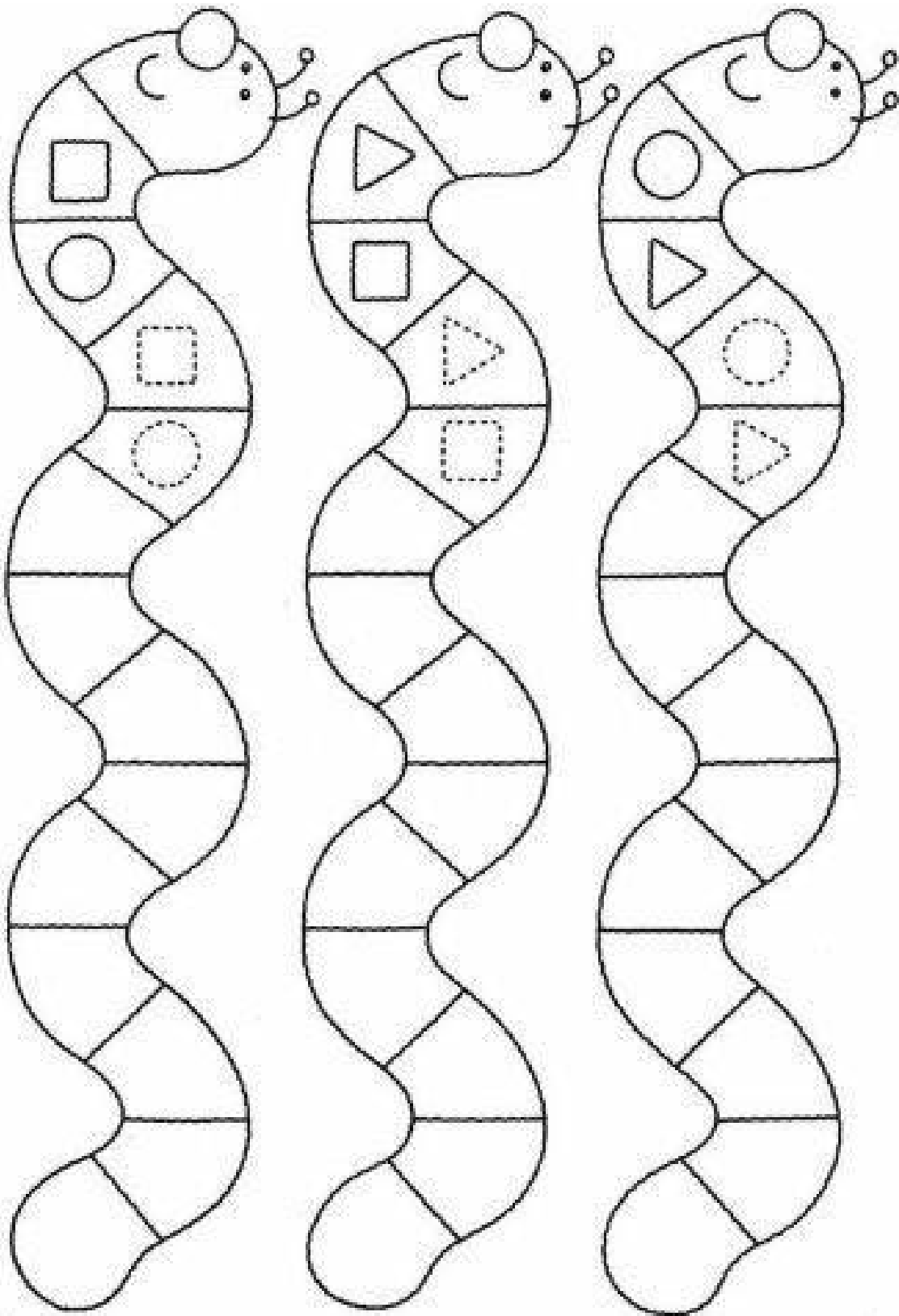
3. Dalším typem je velikonoční přání




4. Veselý zápich do květináče




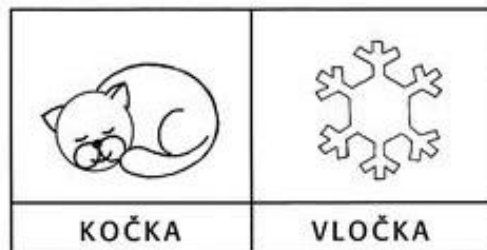
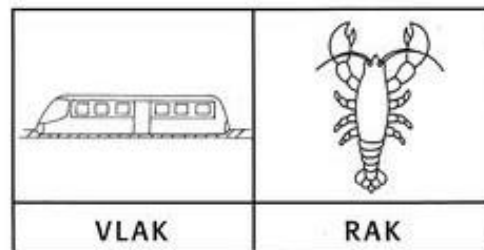

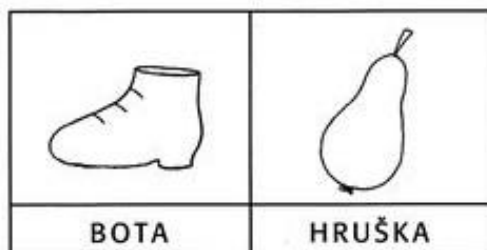


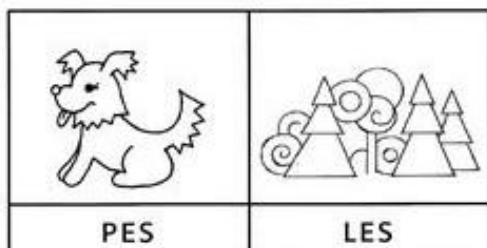
**Pracovní listy:**







# RÝMOVÁNÍ

Rozhodni, zda se dvojice slov rýmuje. Dvojici, která se nerýmuje, přeškrtni. Obrázky vybarvi.




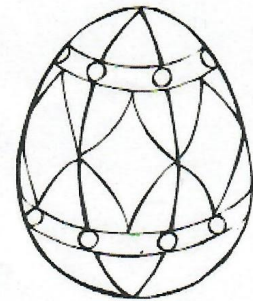


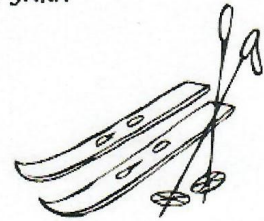
# ROZDÍLY

Najdi čtyři rozdíly. Obrázky vybarvi.



# ROČNÍ OBDOBÍ: ZIMA-JARO

POZNAT CHARAKTERISTICKÉ ZNAKY ZIMY A JARA



- Které obrázky patří k ZIMĚ a které k JARU?
- Obrázky PŘIŘAĎ ČAROU k dané části stromu.

### Další aktivity:

1. Pohádka s doplňováním slov O tulipánu

<https://learningapps.org/watch?v=ph7my5zqn21>

2. Hra rozdělování zvířat, na ty které žijí pod zemí, nad zemí a na zemi

<https://learningapps.org/watch?v=p0cwzavma21>



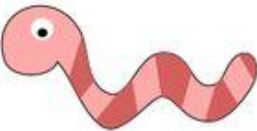






3. Omalovánka



#### 4. Pracovní list na procházku

## Jarní procházka

Zkus najít venku na procházce vše, co vidíš na obrázku.  
Své objevy si poznač a vybarvi.

<p>Slunce</p>  <input data-bbox="485 913 544 969" type="checkbox"/>	<p>Narcis</p>  <input data-bbox="788 913 847 969" type="checkbox"/>	<p>Žížala</p>  <input data-bbox="1098 913 1157 969" type="checkbox"/>
<p>Včela</p>  <input data-bbox="485 1285 544 1341" type="checkbox"/>	<p>Pampeliška</p>  <input data-bbox="788 1285 847 1341" type="checkbox"/>	<p>Kos</p>  <input data-bbox="1098 1285 1157 1341" type="checkbox"/>
<p>Mravenci</p>  <input data-bbox="485 1644 544 1700" type="checkbox"/>	<p>Kaluž</p>  <input data-bbox="788 1644 847 1700" type="checkbox"/>	<p>Kočky</p>  <input data-bbox="1098 1644 1157 1700" type="checkbox"/>



## 5. Skládanka

